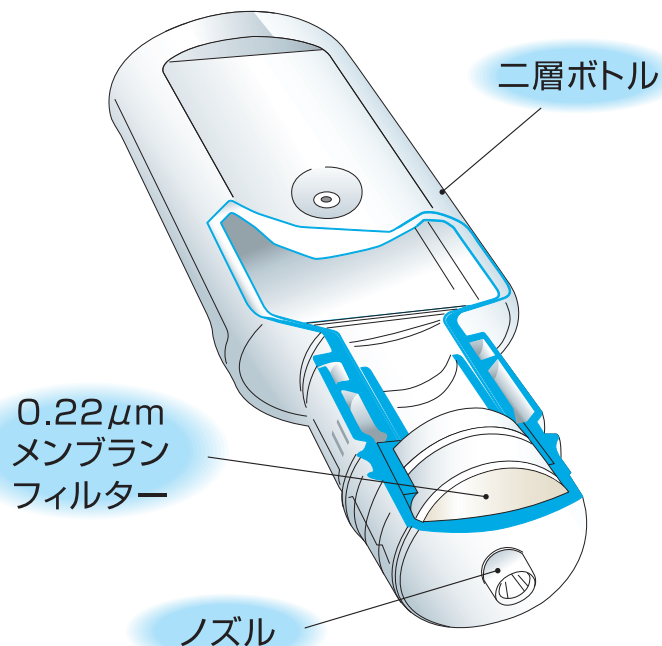


特殊な容器を使用し、
防腐剤を不要にしました。



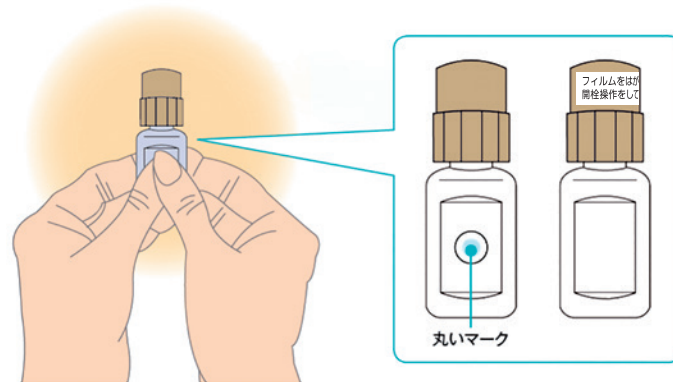
通常、ほとんどの点眼薬には、防腐剤が入っています。防腐剤は外部の細菌から点眼薬を守る役目をしています。
このPF点眼薬は、0.22 μ mメンブランフィルターを用いた特殊な容器により外部からの細菌の侵入を防いでいます。

PF点眼薬を使用される患者さまへ



未開封品を使用する前に

フィルムをはがす前に開栓操作をしてください
※開栓操作を行わないと薬液が出ません。



図のようにキャップを閉めたまま、キャップを上向きにして両手で持ってください。
容器の中央にある丸いマークを両手の親指で強く1回押してください。
容器内部のインナープラグ(中栓)が外れて、点眼可能な状態になります。
なお、フィルムをはがしてから開栓操作を行っても問題なくご使用いただけます。

ROHTO ロートニッテン株式会社



説明動画

点眼方法

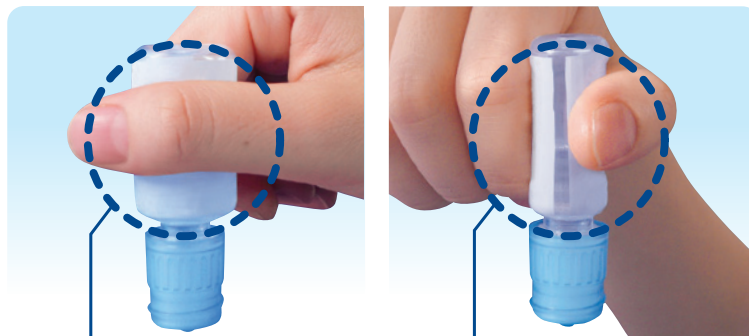
- 1 使用する前に、手指を清潔にしてください。
- 2 未開封品を使用する前に開栓操作を行ってください。
- 3 点眼時に容器の先が、目やまぶた、まつ毛に触れないようにしてください。
- 4 容器の丸いマークを親指で押えて、ゆっくり押し点眼してください。



丸いマークをゆっくり押し
してください。
薬液はフィルターを通っ
て出てきます。

- 5** お力の弱い方、ご高齢の方は
下記の点眼方法をお勧めします。

PF



丸いマークに親指の第一関節部分を当て、他の指は軽く握って容器を持ち、ゆっくり押しください。

保管および取り扱い上の注意

1. 滴下しにくくても、ノズルの穴から針状のもので、絶対に突かないでください。(フィルターの破損原因になります)
2. 開封後は、4週間以内に使用してください。
3. 直射日光をさけ、涼しい所に保管してください。
4. 小児の手のとどかない所に保管してください。



こちらから説明動画をご覧ください。